Informationen

Hochformat

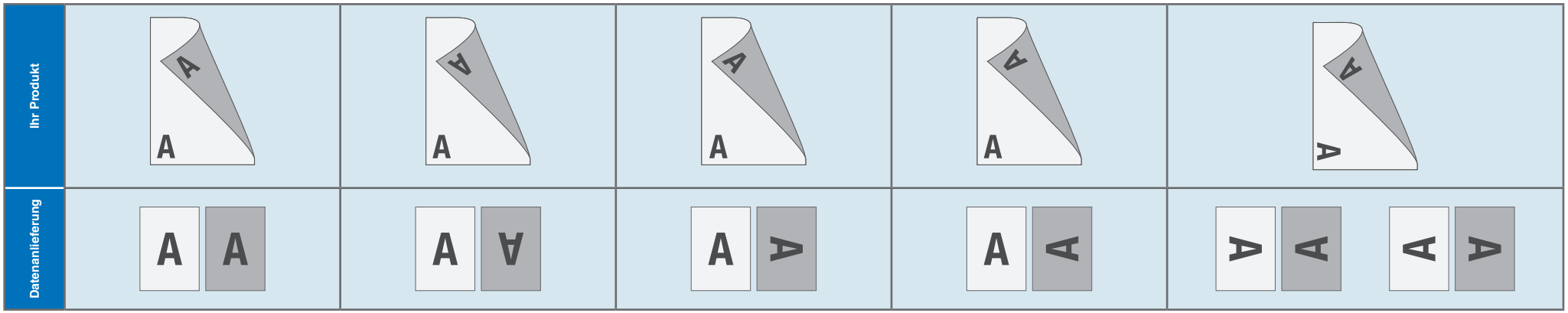

Querformat

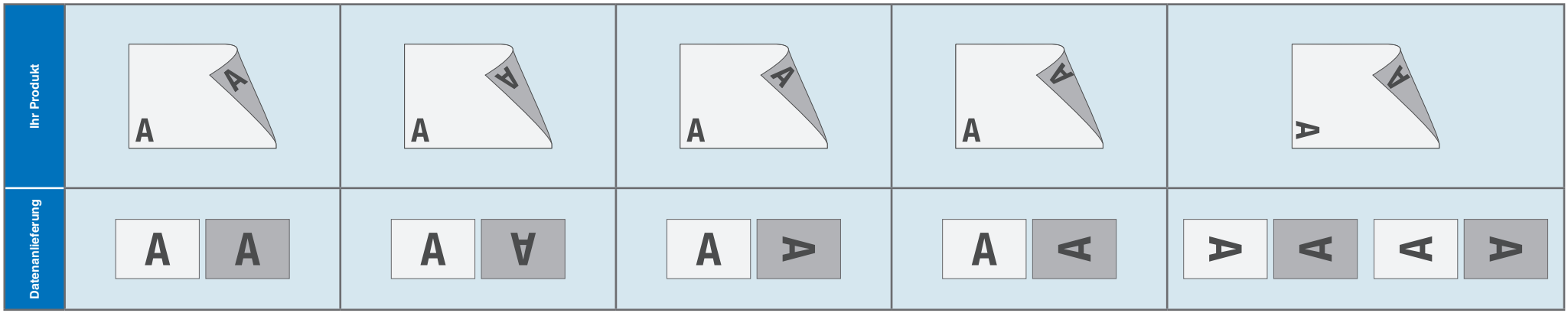

Die Ausrichtung des Formats muss bereits im Layoutprogramm entsprechend angelegt werden – keine Drehungen der Seiten im Druck-PDF anwenden!

Ausrichtung des Formats

Eine Mischung von Hochformat und Querformat ist nicht möglich.

Hintergründe und randabfallende Bilder bitte bis zum Rand des Datenformats anlegen, um Blitzer (weiße Ränder) zu vermeiden.

Format
A4, Hochformat

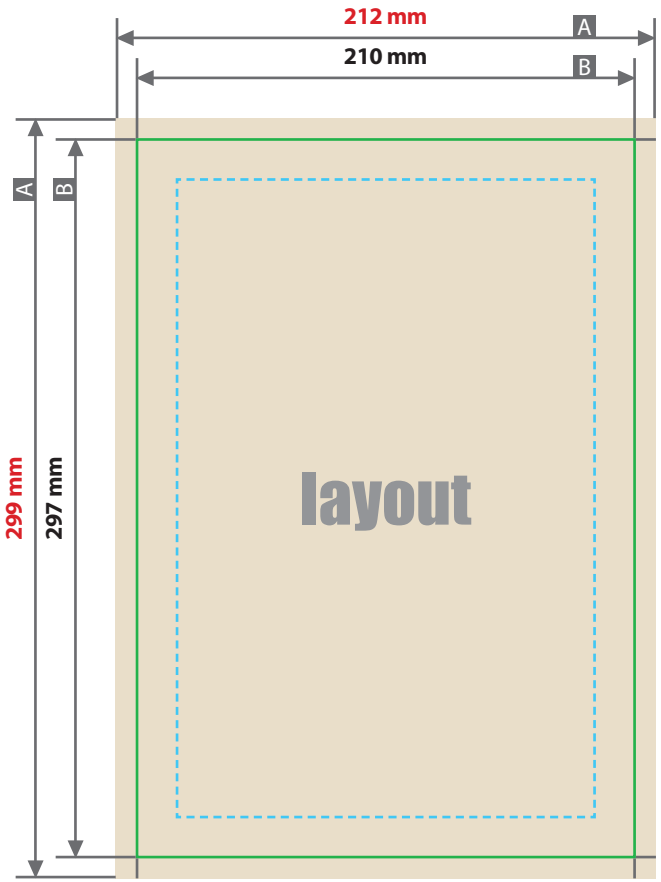

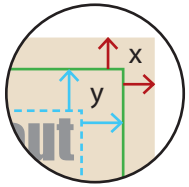

Beschnittzugabe (x)
1 mm

Sicherheitsabstand (y)
3 mm

A = Datenformat

B = Endformat

Sicherheitsabstand

Datenformat
Hintergründe und randabfallende Bilder bitte bis zum Rand des Datenformats anlegen, um Blitzer (weiße Ränder) zu vermeiden.

Sicherheitsabstand
Für Text, Logos oder wichtige Elemente bitte den Sicherheitsabstand (y) einhalten.

Verwenden Sie gerne unsere Druckvorlagen aus dem Webshop.

ACHTUNG:
Vor dem Speichern Ihrer Druckdatei die Druckvorlage löschen.

Zeichnungen sind nicht maßstabsgetreu